














“PLAQTIV+,

EEN VOLLEDIG GAMMA

VOOR ÉCHTE RESULTATEN”

Plaqtiv+ is een nieuw en compleet gamma mondverzorgingsproducten, speciaal ontwikkeld voor honden en katten. Dankzij de innovatieve **Xpersiv™** technologie capteren de Plaqtiv+ producten mineralen in de mondholte, waardoor de vorming van tandsteen wordt geremd.

Plaqtiv+
oral care

| PRODUCT | GESCHIKT VOOR | GEbruiks-GEMAK | HOE TE GEBRUIKEN? | WAAROM DEZE FORMULE? |
|---|---|---|--|---|
|  Wateradditief |  |  | <ul style="list-style-type: none">• Zeer eenvoudig: voeg 2 dopjes toe aan 600 ml drinkwater van de hond of kat.  | <ul style="list-style-type: none">• Helpt de eigenaar snel en makkelijk om de mondhygiëne van hun hond of kat in hun dagelijkse routine op te nemen. |
|  Mondspray |  |  | <ul style="list-style-type: none">• Zeer eenvoudig: til de lip van de hond op om de tanden en het tandvlees bloot te leggen en spray 2 keer aan elke kant van de mond. | <ul style="list-style-type: none">• Er is geen druk op het tandvlees waardoor dit voor puppy's een goede eerste stap is in de dagelijkse routine van mondhygiëne.• Past in een handtas waardoor deze makkelijk te gebruiken is onderweg. |
|  Doekjes |  |  | <ul style="list-style-type: none">• Biedt de mechanische werking van een tandpasta, zonder het gebruik van een tandenborstel.• Wikkel het doekje om uw vinger en wrijf zachtjes over de tanden en het tandvlees van de hond of kat. | <ul style="list-style-type: none">• Laat de hond of kat wennen aan het direct contact met hun tanden en tandvlees. Dit is een goede eerste stap om te kunnen overschakelen naar het tanden poetsen. |
|  Tandpasta |  |  | <ul style="list-style-type: none">• Geeft het beste resultaat voor het onderhouden van een goede mondhygiëne.• Verkrijgbaar in mout, een smaak waar de hond of kat dol op zal zijn. | <ul style="list-style-type: none">• De meer toegewijde en zeer effectieve manier om een goede mondhygiëne van de hond of kat in stand te houden. |

“ER IS EEN PLAQTIV+ PLAN VOOR ELKE HOND EN KAT”

De diereigenaar kan starten met mondhygiëne zodra de hond of kat een volwassen gebit ontwikkelt.¹ Door een huisdier op jonge leeftijd te laten kennismaken met mondhygiëne, zal deze makkelijker de routine in mondhygiëne accepteren.²

Plaqtiv+
oral care



PUPPY EN KITTEN STADIUM



- Laat huisdieren op jonge leeftijd kennismaken met mondhygiëne.
- Begin met de **mondspray**, dan met de **doekjes** en daarna met de **tandpasta**.
- Als diereigenaren er niet in slagen om de tanden te poetsen, kunnen ze alsnog effectieve mondhygiëne bereiken door hun routine te combineren met het **wateradditief**.



KANDIDATEN VOOR KAUWSTRIPS EN VOER



- Kauwstrips en voer werken alleen in op de premolaren en molaren, niet op de snij- en hoektanden.
- **Mondspray, wateradditief of doekjes** kunnen worden gebruikt om de snij- en hoektanden aan te pakken wanneer het huisdier kauwstrips en/of speciaal voer krijgt.



OCCASIONELE TANDENPOETSERS



- Dagelijks tanden poetsen, vermindert tandplak met 37%, om de dag poetsen met 25% en één keer per week met 10%.³
- Occasioneel tanden poetsen kan worden gecombineerd met het **wateradditief** om de effectiviteit te verhogen zonder de inspanning te vergroten.



PATIËNTEN VOOR PROFESSIONELE GEBITSREINIGING

- Het **wateradditief** kan ten minste 1 maand voor de professionele gebitsreiniging worden ingezet om het tandsteen zachter te maken.
- Na de procedure, wanneer het tandvles nog gevoelig is, kan het **wateradditief** een goed alternatief zijn voor het tanden poetsen.